

Opsigelse af din gasforsyning på Mit Evida

Opsigelse af din gasforsyning

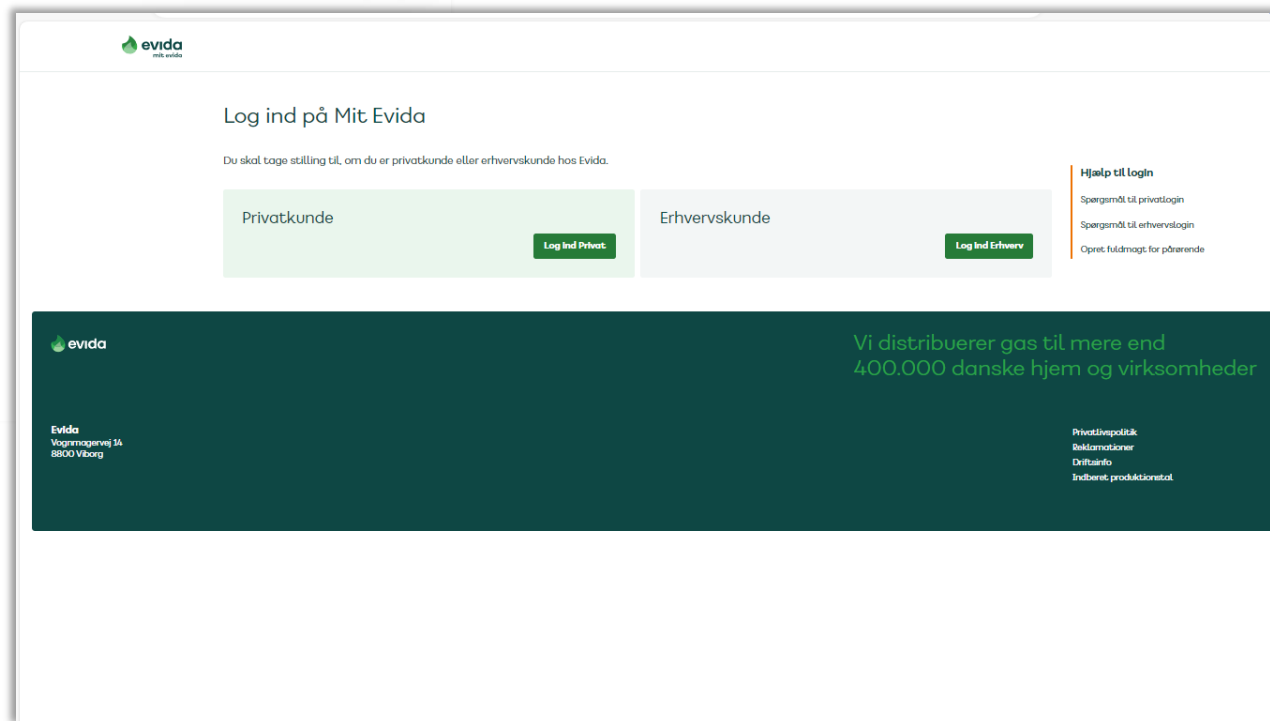
- Du opsiger din gasforsyning digitalt på: <https://mit.evida.dk>
- Du skal bruge
 - Dit kundenummer
 - Din adgangskode
 - Dit MitID
- **OBS! Du kan IKKE benytte browseren Internet Explorer.
Benyt i stedet Microsoft Edge, Google Chrome, Firefox eller Safari.**

Step 1: Gå til Mit Evida og log ind

<https://mit.evida.dk>

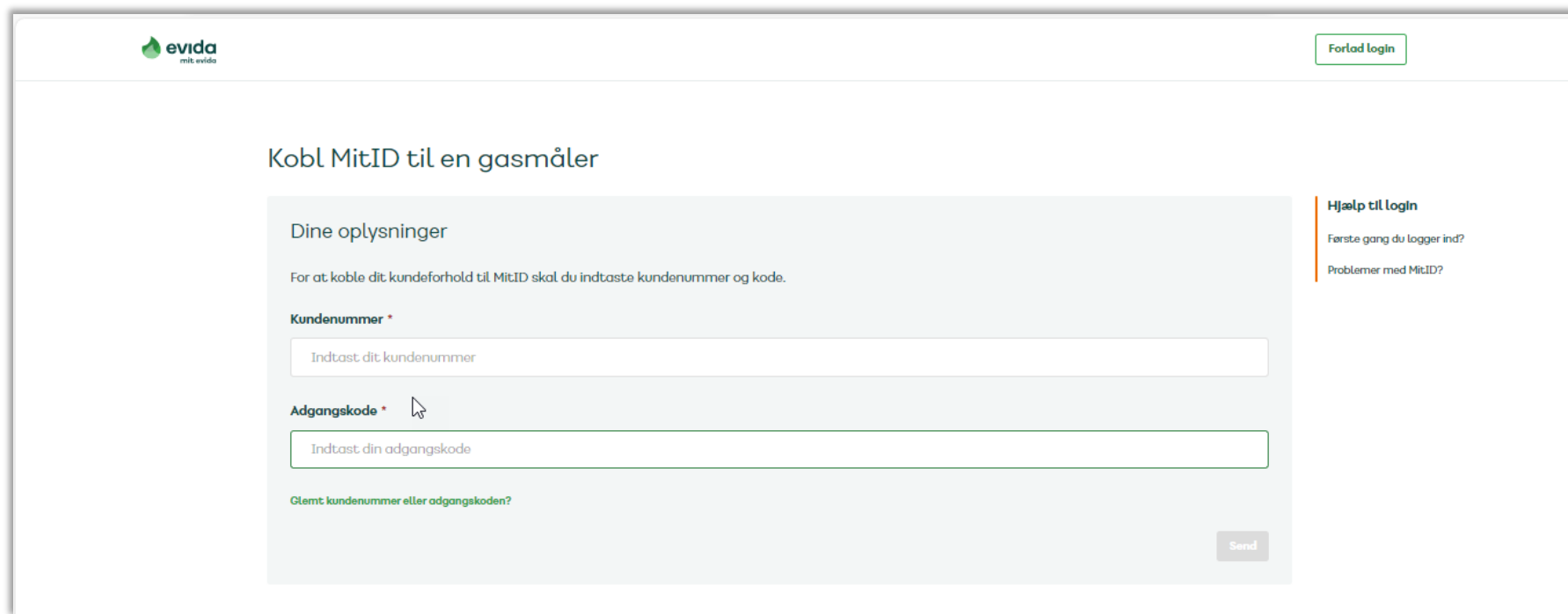


Vil du opsige din
gasforsyning?
Til dig der skifter
varmekilde



Step 1: Er det første gang, du logger ind?

Så skal du tilknytte dit kundenummer og adgangskode til dit MitID



The screenshot shows a web interface for connecting a MitID to a gas meter. At the top left is the Evida logo, and at the top right is a 'Forlad login' button. The main heading is 'Kobl MitID til en gasmåler'. Below this is a form titled 'Dine oplysninger' with the instruction: 'For at koble dit kundeforhold til MitID skal du indtaste kundenummer og kode.' The form contains two input fields: 'Kundenummer *' with the placeholder 'Indtast dit kundenummer' and 'Adgangskode *' with the placeholder 'Indtast din adgangskode'. A mouse cursor is positioned over the password field. Below the fields is a link: 'Glemte kundenummer eller adgangskoden?'. A 'Send' button is located at the bottom right of the form. On the right side of the page, there is a 'Hjælp til login' section with links for 'Første gang du logger ind?' and 'Problemer med MitID?'.

Brug for hjælp?

<https://evida.dk/kundeservice/log-ind-pa-mit-evida/>

Step 2: Efter login, tryk 'Opsig'

<https://mit.evida.dk>



The screenshot shows the Evida user interface. On the left is a navigation menu with items: Forside, Dokumenter, Forbrug, Profil, and Log ud. Below the menu is a section titled 'Aflæs gasmåler'. The main content area displays a welcome message: 'Velkommen til Mit Evida Din selvbetjeningsløsning'. Below the message is a photograph of a man looking at a gas meter. At the bottom of the page, a notification box is circled in red, containing the text: 'Ønsker du at opsige din gasforsyning? Undersøg samtidig om du kan få tilskud fra statens afkoblingspulje. Læs mere.' and a button labeled 'Opsig'.

Step 3: Din installation

- Du skal bekræfte, at du ejer ejendommen, du opsiger gasforsyningen for

1. Din Installation

2. Omkostninger

3. CPR-nummer

4. Underskrift

5. Kvittering

Opsigelse af din gasforsyning

1. Din Installation

Adresseoplysninger

Adresse hvor gasledningen skal frakobles

Navn
Adresse
Postnummer og by

Ejer af ejendommen *

- Jeg erklærer hermed, at jeg er ejer af ejendommen, der skal have gasledningen frakoblet.
Hvis du bor til leje, skal din udlejer kontakte Evida for at aftale frakobling. Bor du i en andelsbolig, skal andelsboligforeningen kontakte Evida.

*Skal udfyldes

Step 3: Din installation - fortsat

- **Du skal angive, hvornår du overgår til anden varmekilde.**
Det er ud fra denne dato, Evida planlægger nedtagning af din gasmåler og frakobling af din gasledning.
- **Angiv, om du skifter til fjernvarme eller anden varmekilde.**

Ny varmekilde

Dato for overgang til anden varmekilde *

Vælg dato *



Overgår du til fjernvarme? *

- Ja
- Nej, anden varmekilde
- Ønsker ikke at oplyse

Step 3: Din installation - fortsat

- Ved login laves opslag på din adresse i CVR-registreret.
- Hvis der findes et aktivt CVR-nummer, skal du udfylde en de minimis-erklæring.

De minimis støtte til virksomheder

Der er registreret et eller flere CVR-numre på adressen. Derfor kan du som virksomhed modtage de minimis-støtte, som dækker gebyret for afkoblingen. For at modtage de minimis-støtte, må du ikke have modtaget anden de minimis-støtte over 200.000 euro i dette og foregående to regnskabsår sammenlagt.

Du kan se hvilke CVR-numre, der er registreret på din adresse på virk.dk.

Jeg bekræfter hermed, at jeg har læst og forstået vejledning til de minimis-erklæringen.

*Skal udfyldes

Erklæring om tidligere tildelt de minimis-støtte *

Har anmoder modtaget de minimis-støtte i indeværende og de to foregående regnskabsår?

- Ja
 Nej

Step 3: Din installation - fortsat

- Har du tidligere modtaget de minimis-støtte, skal du udfylde oplysninger om støtten.

De minimis støtte til virksomheder

Der er registreret et eller flere CVR-numre på adressen. Derfor kan du som virksomhed modtage de minimis-støtte, som dækker gebyret for afkoblingen.
For at modtage de minimis-støtte, må du ikke have modtaget anden de minimis-støtte over 200.000 euro i dette og foregående to regnskaber sammenlagt.

Du kan se hvilke CVR-numre, der er registreret på din adresse på [virk.dk](#).

Jeg bekræfter hermed, at jeg har læst og forstået vejledningen til de minimis-erklæringen.

Erklæring om tidligere tildelt de minimis-støtte *

Har anmoder modtaget de minimis-støtte i indeværende og de to foregående regnskabsår?

Ja

Nej

Har du modtaget de minimis-støtte mere end én gang tidligere kontakt da afkoblingsordning@evida.dk. Hvis kun én gang tidligere, så udfyld nedenstående.

Dato for tildeling af de minimis-støtte *

27.1.2022



Beløb *

1.499.000

Under ordningen *

Skrotningsordningen

19/100

Administreret af *

Miljøstyrelsen

15/100

Step 3: Din installation - fortsat

- Du skal oplyse dine kontaktoplysninger, så vi kan kontakte dig omkring tidspunkt for frakobling – tryk herefter fortsæt

Kontaktoplysninger

Hvis du vil vide hvordan Evida behandler dine personoplysninger, så henviser vi til [privatlivspolitik](#).

E-mail *

Mobilnummer *

Afbryd opsigelse

Fortsæt

Step 3: Din installation - fortsat

- Hvis du lever op til kriterierne i Afkoblingsordningen, og der er penge tilbage i puljen, får du at vide, at du kan få frakoblet din gasforsyning uden beregning. Tryk fortsæt.

2. Omkostninger

Du kan få afkoblet din gasforsyning uden beregning

Regeringen har afsat en tilskudspulje i 2022 til at dække omkostningerne til afkobling af gasledninger til rumopvarmning i privat beboelse. [Læs mere.](#)

Afkobling af din gasforsyning omfatter:

- Afkobling af gasledning.
- Nedtagning af måler.
- Nedtagning af målerskab.

Evida reetablerer ikke fx fliser eller murværk på din grund, jf. vores [distributionsbetingelser](#).

Din pris

0 kr

Afbryd opsigelse

Fortsæt

Step 4: Underskrift

- Nu skal du indtaste dit CPR-nummer for at underskrive med MitID

3. CPR-nummer

Underskriv din opsigelse af din gasforsyning

Indtast dit CPR nummer *

Denne underskriftservice kræver, at du angiver dit CPR-nummer. Dit cpr-nummer vil udelukkende blive brugt til at identificere dig hos e-signatur. Det vil ikke blive gemt eller anvendt til andet formål. Hvis du vil vide, hvordan Evida behandler dine personoplysninger, så henviser vi til vores [privatlivspolitik](#).

Afbryd opsigelse

Gå til underskrift

Step 4: Underskrift – fortsat

- Du underskriver med din e-signatur

4. Underskrift

Vigtigt før du underskriver

Underskriv din opsigelse af din gasforsyning, så vi kan igangsætte afkoblingen.

Opsigelsen er gensidigt forpligtende for Evida og dig og kan ikke fortrydes.

Med din underskrift bekræfter du, at de oplysninger og erklæringer, som du har afgivet, er korrekte, samt at du er indforstået med, at du vil blive opkrævet det til enhver tid gældende afkoblingsgebyr, hvis en kontrol viser, at du har afgivet urigtige oplysninger.

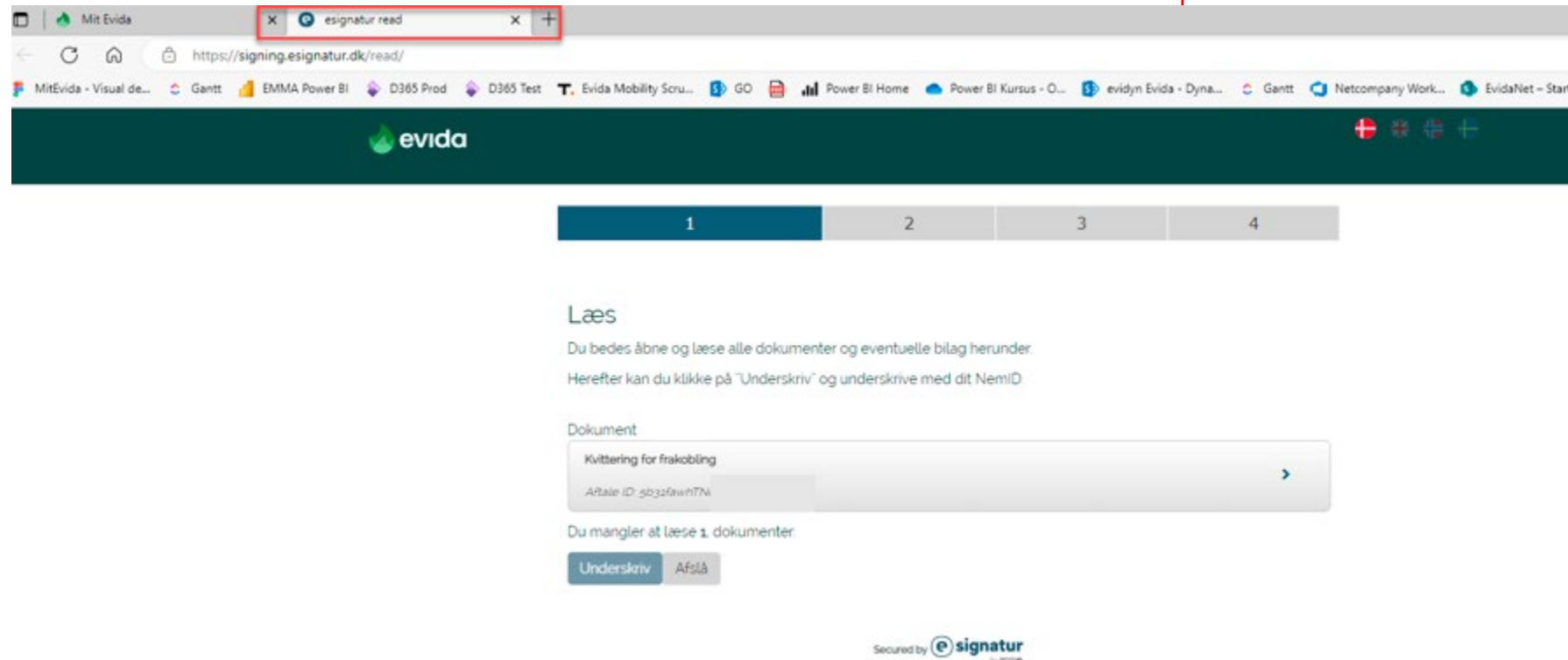
Du underskriver med e-signatur. Åbnes i en ny fane i din browser.

Afbryd opsigelse

Underskriv med e-signatur

Step 4: Underskrift - fortsat

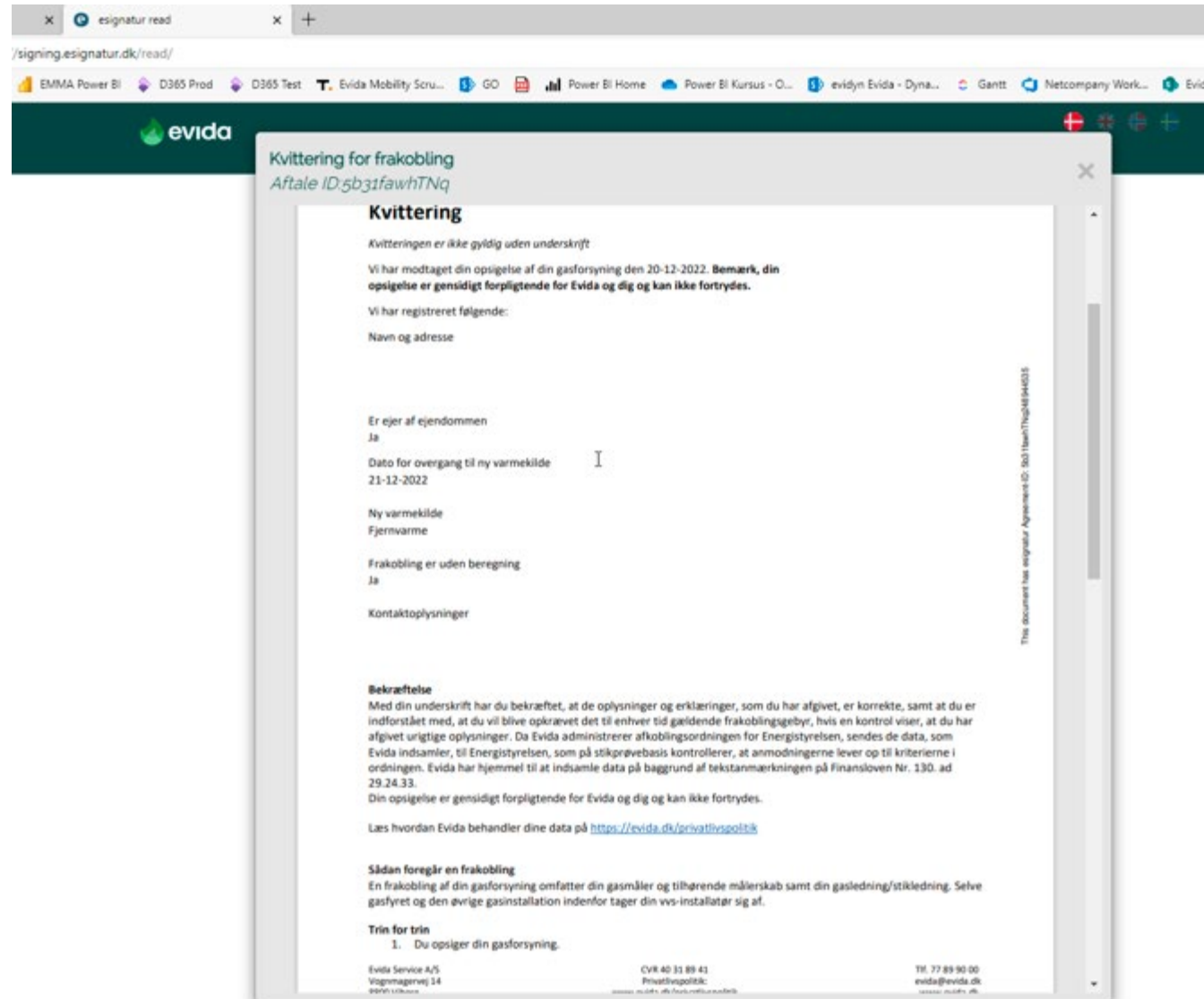
- Esignatur åbner i en ny fane. Du skal trykke på dokumentet for at læse det



The screenshot shows a web browser window with the address bar displaying `https://signing.esignatur.dk/read/`. The browser's tab bar shows a new tab titled "esignatur read" highlighted with a red box. The page content includes the Evida logo, a progress bar with four steps (step 1 is active), and instructions: "Læs" (Read), "Du bedes åbne og læse alle dokumenter og eventuelle bilag herunder. Herefter kan du klikke på 'Underskriv' og underskrive med dit NemiD." Below this, a document card is shown with the title "Kvittering for frakobling" and article ID "5b3261w7M". A message states "Du mangler at læse 1. dokumenter". At the bottom, there are "Underskriv" and "Afslå" buttons, and a "Secured by e-signatur" logo.

Step 4: Underskrift – fortsat

- Kvitteringen åbner i et nyt vindue – læs dokumentet og gå tilbage til fanen "Esignatur read"



The screenshot shows a web browser window with the URL `/signing.esignatur.dk/read/`. The page title is "Kvittering for frakobling" with the contract ID "Aftale ID: 5b31fawhTNq". The document content is as follows:

Kvittering

Kvitteringen er ikke gyldig uden underskrift

Vi har modtaget din oplyselse af din gasforsyning den 20-12-2022. **Bemærk, din oplyselse er gensidigt forpligtende for Evida og dig og kan ikke fortrydes.**

Vi har registreret følgende:

Navn og adresse

Er ejer af ejendommen
Ja

Dato for overgang til ny varmekilde
21-12-2022

Ny varmekilde
Fjernvarme

Frakobling er uden beregning
Ja

Kontaktoplysninger

Bekræftelse

Med din underskrift har du bekræftet, at de oplysninger og erklæringer, som du har afgivet, er korrekte, samt at du er indforstået med, at du vil blive opkrævet det til enhver tid gældende frakoblingsgebyr, hvis en kontrol viser, at du har afgivet urigtige oplysninger. Da Evida administrerer afkoblingsordningen for Energistyrelsen, sendes de data, som Evida indsamler, til Energistyrelsen, som på stikprøvebasis kontrollerer, at anmodningerne lever op til kriterierne i ordningen. Evida har hjemmel til at indsamle data på baggrund af tekstanmærkningen på Finansloven Nr. 130. ad 29.24.33. Din oplyselse er gensidigt forpligtende for Evida og dig og kan ikke fortrydes.

Læs hvordan Evida behandler dine data på <https://evida.dk/privatlivspolitik>

Sådan foregår en frakobling

En frakobling af din gasforsyning omfatter din gasmåler og tilhørende målerskab samt din gasledning/stikledning. Selve gasfyret og den øvrige gasinstallation indenfor tager din vvs-installatør sig af.

Trin for trin

1. Du oplyser din gasforsyning.

Evida Service A/S
Vognmagervej 14
8260 Ålbøkke

CVR 40 31 89 41
Privatlivspolitik:
www.evida.dk/privatlivspolitik

Tit. 77 89 90 00
evida@evida.dk
www.evida.dk

Step 4: Underskrift – fortsat

- Nu ændres teksten, og du kan få lov at trykke 'Underskriv'.

evida

1 2 3 4

Læs

Du bedes åbne og læse alle dokumenter og eventuelle bilag herunder.
Herefter kan du klikke på "Underskriv" og underskrive med dit NemID.

Dokument

Kvittering for frakobling
Artale ID: 5b31fawhTNq

Du har læst alle dokumenterne. Du kan nu gå til underskrift

Underskriv Afslå

Secured by **e-signatur**
by sorve

Step 4: Underskrift – fortsat


- Du skal underskrive med dit MitID.



Log ind

Du skal logge ind, før du kan læse og underskrive eller downloade et aftaledokument.

Oplever du, at feltet er længe om at load, kan du enten forsøge at skifte browser eller deaktivere din browsers plugins. Du har desuden mulighed for at underskrive fra din mobil eller tablet.

 MitId
NEM ID NemId



Secured by  **e-signatur**
By scrive.

Step 4: Underskrift - fortsat

- Efter indtastning af MitID ser du denne skærm. Først når du har trykket "underskriv" er opsigelsen gennemført.

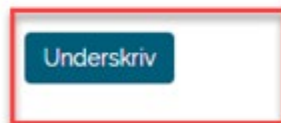


Aftaledokument til underskrift

Ved at underskrive aftalen, angiver jeg at, jeg har læst og accepteret indholdet af det følgende aftale dokument. Min underskrift er bindende.


Aftaledokument

Titel	Aftale-ID
Kvittering for frakobling	5b31fawhTNq SHA512: BE555E02B52A4D70FEADFCBAA20065F81C958176B9470E8E 141E0717CB0BF744A2EF27449C760F4BE672721EFE8EAC7C807



Step 4: Underskrift - fortsat

- Når opsigelsen er registreret får du dette billede og kan lukke fanen og gå tilbage til Mit Evida.



Din underskrift blev succesfuldt gennemført



Der er blevet sendt en mail til [redacted] som indeholder en kvittering og et link til det underskrevne dokument. Bemærk at du har 90 dage til at hente din kopi af dokument. Det eneste du skal gøre er, at følge linket i mailen der er sendt til dig.

Reference nr.: ff6c94sRT()

Obs! Du er automatisk blevet logget ud og kan nu lukke dette vindue.

Underskriver	Tidsstempel	Status
NAVN NAVNESEN	20-12-2022 11:06:06	✓

Secured by  e-signatur
by somas

Step 5: Kvittering

- Nu får du en kvittering for din opsigelse.
I bunden kan du downloade din kvittering, og den bliver også sendt til den mailadresse, du har oplyst.

4. Underskrift

Opsigelsen er underskrevet

5. Kvittering

Tak, vi har modtaget din opsigelse

Du vil om lidt modtage en underskrevet kvittering på den indtastede email-adresse.

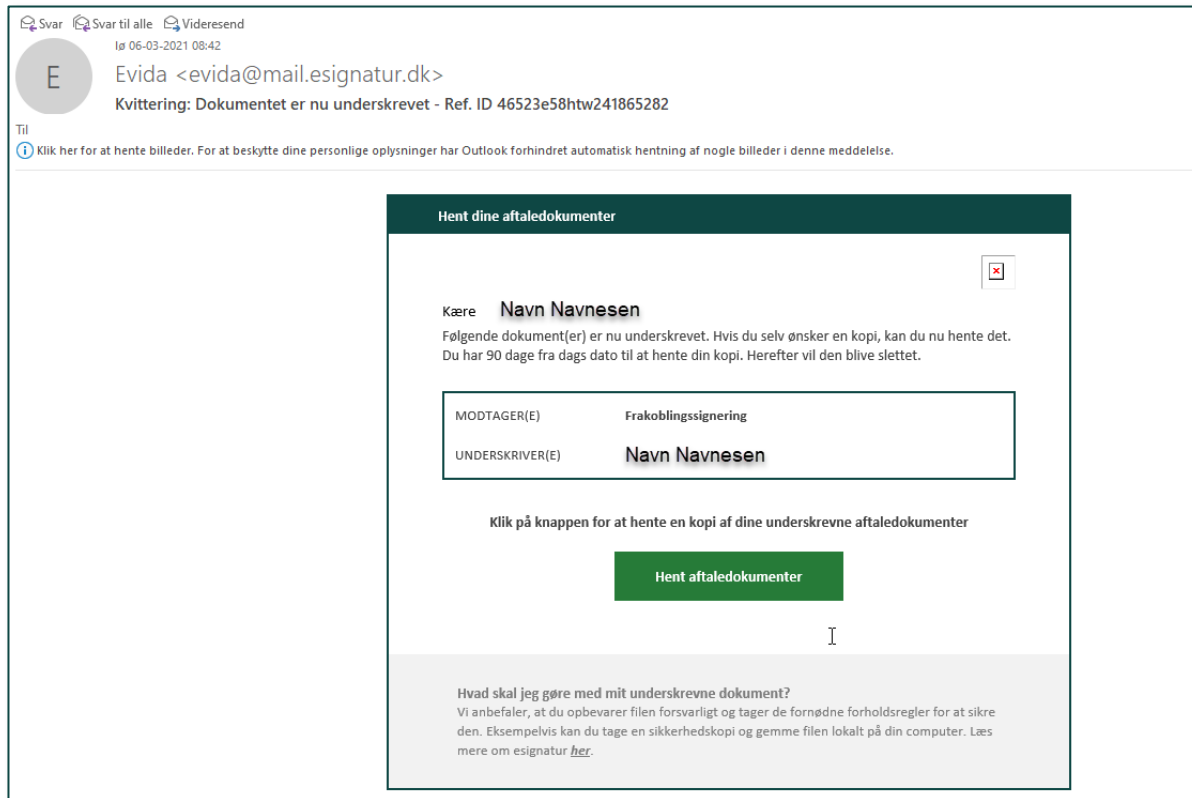
På kvitteringen kan du læse mere om, hvad der kommer til at ske fremadrettet.

Download kvittering 

Fortæst til Mit Evida

Step 5: Kvittering – fortsat

- Bemærk, du får altid to mails. I den første står, at du mangler at underskrive. Se bort fra denne, hvis du har skrevet under. I den anden mail er et link til kvitteringen.



Svar Svar til alle Videre send
lø 06-03-2021 08:42

E Evida <evida@mail.esignatur.dk>
Kvittering: Dokumentet er nu underskrevet - Ref. ID 46523e58htw241865282

Til
Klik her for at hente billeder. For at beskytte dine personlige oplysninger har Outlook forhindret automatisk hentning af nogle billeder i denne meddelelse.

Hent dine aftaledokumenter

Kære **Navn Navnesen**

Følgende dokument(er) er nu underskrevet. Hvis du selv ønsker en kopi, kan du nu hente det. Du har 90 dage fra dags dato til at hente din kopi. Herefter vil den blive slettet.

MODTAGER(E)	Frakoblingssignering
UNDERSKRIVER(E)	Navn Navnesen

Klik på knappen for at hente en kopi af dine underskrevne aftaledokumenter

Hent aftaledokumenter

I

Hvad skal jeg gøre med mit underskrevne dokument?
Vi anbefaler, at du opbevarer filen forsvarligt og tager de fornødne forholdsregler for at sikre den. Eksempelvis kan du tage en sikkerhedskopi og gemme filen lokalt på din computer. Læs mere om esignatur [her](#).

Step 5: Kvittering – fortsat

Du kan altid logge ind på Mit Evida, og trykke på 'Opsig gasforsyning' for

1. Din installation

2. Omkostninger

3. CPR-nummer

4. Underskrift

5. Kvittering

Opsigelse af din gasforsyning

1. Din installation

Navn og Adresse

5. Kvittering

Tak, vi har allerede modtaget din opsigelse

Afkoblingen af din gasledning vil tidligst ske i forbindelse med din overgang til ny varmekilde, som du har angivet sker den 21.12.2022.

Har du ændring til datoen, kan du indsende den her.

Læs mere om forløbet for afkoblingen på din kvittering.

Download kvittering 

Fortsæt til Mit Evida

Hvis du ikke lever op
til kriterierne,
eller hvis puljen er tom

Step 3: Din installation

- Hvis dit gasforbrug er for højt eller for lavt, ser du dette billede. Prisen for frakobling afhænger af dit distributionsområde.
- Tryk 'Fortsæt' for at opsigte gasforsyningen eller 'Annuller' for at afbryde.

2. Omkostninger

Du kan desværre ikke få afkoblet din gasforsyning uden beregning

Regeringen har afsat en tilskudspulje i 2022 til at dække omkostningerne til afkobling af gasledninger til rumopvarmning i privat beboelse. [Læs mere.](#)

Du lever ikke op til kriterierne for at få frakoblet din gasforsyning via ordningen fordi dit forbrug sidste år var under 100 m³ eller over 6.000 m³.

Derfor skal du selv betale omkostningerne til frakobling af din gasledning.

Afkobling af din gasforsyning omfatter:

- Afkobling af gasledning.
- Nedtagning af måler.
- Nedtagning af målerskab.

Evida reetablerer ikke fx fliser eller murværk på din grund, jf. vores [distributionsbetingelser](#).

Din pris

kr inkl. moms *

*Hvis du skifter til fjernvarme, og dit fjernvarmeselskab har en aftale med Evida, betaler de i nogle tilfælde for din frakobling. Kontakt dit fjernvarmeselskab for nærmere info.

Afbryd opsigelse

Fortsæt



Step 3: Din installation

- Hvis du har angivet, at du har et CVR-nummer på adressen og har modtaget de minimis-støtte over beløbsgrænsen, ser du dette billede. Prisen for frakobling afhænger af dit distributionsområde.
- Tryk 'Fortsæt' for at opsig gasforsyningen eller 'Annuller' for at afbryde.

2. Omkostninger

Du kan desværre ikke få afkoblet din gasforsyning uden beregning

Du har samlet modtaget de minimis-støtte over 1.500.000 DKK. Derfor lever du ikke op til kriterierne i Afkoblingsordningen.

Derfor skal du selv betale omkostningerne til afkobling af din gasledning.

Afkobling af din gasforsyning omfatter:

- Afkobling af gasledning.
- Nedtagning af måler.
- Nedtagning af målerskab.

Evida reetablerer ikke fx fliser eller murværk på din grund, jf. vores [distributionsbetingelser](#).

Din pris

kr inkl. moms *

*Hvis du skifter til fjernvarme, og dit fjernvarmeselskab har en aftale med Evida, betaler de i nogle tilfælde for din frakobling. Kontakt dit fjernvarmeselskab for nærmere info.

Afbryd opsigelse

Fortsæt

Step 3: Din installation

- Hvis puljen er tom, ser du dette billede.
- Tryk 'Fortsæt' for at opsige gasforbindelsen, eller tryk 'Annuller', hvis du alligevel ikke ønsker at gennemføre din opsigelse.

2. Omkostninger

Du kan desværre ikke få afkoblet din gasforsyning uden beregning

Regeringen har afsat en tilskudspulje i 2022 til at dække omkostningerne til afkobling af gasledninger til rumopvarmning i privat beboelse. [Læs mere.](#)

Puljen er opbrugt, så derfor skal du selv betale omkostningerne.
Der er planlagt en ny tilskudsordning i 2023.

Afkobling af din gasforsyning omfatter:

- Afkobling af gasledning.
- Nedtagning af måler.
- Nedtagning af målerskab.

Evida reetablerer ikke fx fliser eller murværk på din grund, jf. vores [distributionsbetingelser](#).

Din pris

kr inkl. moms *


* Hvis du skifter til fjernvarme, og dit fjernvarmeselskab har en aftale med Evida, betaler de i nogle tilfælde for din frakobling. Kontakt dit fjernvarmeselskab for nærmere info.

Afbryd opsigelse

Fortsæt

Step 5: Kvittering

- Når du ikke lever op til kriterierne, eller puljen er tom, vil den pris, der skal betales, også fremgå af kvitteringen.



Kvittering

Kvitteringen er ikke gyldig uden underskrift

Vi har modtaget din opsigelse af din gasforsyning den 24-03-2021. Bemærk, din opsigelse er gensidigt forpligtende for Evida og dig og kan ikke fortrydes.

Vi har registreret følgende:

Navn og adresse

Er ejer af ejendommen
Ja

Dato for overgang til ny varmekilde
26-03-2021

Ny varmekilde
Ønsker ikke at oplyse

Frakobling er uden beregning
Nej

Pris på frakobling
kr.

Der er registreret et eller flere CVR-numre på adressen. Ejer bekræfter, at omsætningen samlet er mindre end 50.000 kr. årligt*
Nej

*Hvis du har angivet, at den samlede årlige omsætning for CVR-numre registreret på adressen er under 50.000 kr., skal du på forespørgsel sende dokumentation herfor til Energistyrelsen. Undlader du dette inden for den satte tidsfrist, mister du retten til at blive frakoblet uden beregning, og du vil blive opkrævet det til enhver tid gældende frakoblingsgebyr. Bemærk, at du med din underskrift indgår en forpligtende aftale med Evida på disse vilkår.

Kontaktoplysninger

This document has eSignature Agreement-ID: e1e486669e241989012